

金ゼル・ペンチ (カネゼル・ペンチ)

この金ゼル・ペンチは、どなたでも短時間で簡単に靴紐の先端へ、金属セルチップ加工ができる専用工具です。



【 特 徴 】

- * 従来・大型の機械や設備を必要としていた、『紐のセル加工』を、この工具だけで 簡単にすることが出来ます。
- * 靴紐修理時にも、紐を靴から取らずに その場で加工可能な為、色々なシーンでご使用できます。
また、加工時に溶剤等を使用しない為、臭いや手の汚れを気にする事がなく、女性スタッフの方でも簡単に加工出来ます。
- * 靴紐以外にも、リボン素材や色々な物の先端をセル加工する事も可能です。

総発売元

 株式会社 **マモル**

TEL 03-3875-5575

FAX 03-3875-5203

E-mail: shopinfo@kkmamoru.co.jp

【 本体価格 】 10,500円 (税込) *全長・19cm

【金属セル・価格】 1袋・100個入り 1,575円 (税込)
*セルの仕様 長さ・15ミリ。 色・4色。 素材・真中製。 バラ売不可。



ゴールド色



ニッケル色



黒ニッケル色



アンチック色




取付け例


【 取付け方法 】



1・紐に金属セルを付け、セルを少し折り曲げます。



2・溝の大きい方にいれ1度プレスします。




3・ペンチから取ります。



4・紐を180度回転させもう1度、溝に入れます。



5・再度 プレス します。



6・完成です。

【 ご注意点 】

- * 金属セル加工専用です。 エンビセルは、ご使用できません。
- * 紐のサイズ等で、取付けできない物も御座います。
- * ハンドメイドにて製造している為。 大量注文や状況により、納品まで、少しお待たせする場合がございます。
- * 他の靴工具同様に、保証期間は設けておりませんので予めご了承の上、ご購入願います。